







ROWX19

作業手順書

下地処理 鉄粉+水あか除去

	<p>① タイヤ・ホイールの泥汚れや、油汚れをタイヤブラシとスポンジで洗淨する</p>
	<p>② 必要に応じスーパー虫取りクリーナーで虫を除去する</p>
	<p>③ 洗車機もしくは手洗いで洗車を行う</p>
	<p>④ 車の細かい部分の汚れをザラクリーンと馬毛ブラシを使用し洗淨する</p>
	<p>⑤ 水もしくはザラクリーンプラスゼウスで鉄粉除去する</p>
	<p>⑥ クリーンX7もしくはホワイトクリーナーで水あかを除去する</p>

ROWX19

	<p>⑦ 付属スポンジに液剤を噴霧する 2プッシュ程度 塗装面は乾いた状態</p>
	<p>⑧ 30cmから50cmスパンで縦・横に塗布する</p>
	<p>⑨ 30cmから50cmスパンで縦・横に塗布する 足りない場合は液剤を噴霧する</p>
	<p>⑩ ケミカルタオルで拭き上げをする</p>
	<p>⑪ ケミカルタオルで拭き上げをする タオルは裏表返ししながら使用する</p>
	<p>⑫ 乾拭き完了</p>