







鉄粉落とし+水あか落とし(ゼウス+スパッとクリア)

下地処理編 作業手順書

洗車+鉄粉除去(ゼウス)

	予備洗浄 タイヤの汚れを タイヤブラシでよく 洗浄する
	予備洗浄 ホイールの汚れを スポンジ等で 洗浄する
	洗車 手洗いもしくは 洗車機で洗車する
	ゼウスを 用意する (鉄粉除去用)
	ガラクリーンを噴霧 しながらゼウス で鉄粉を除去する ボンネット、天井、トランク 目安時間 10分
	ガラクリーンが 乾かないように 水をかけながら作業 をする

水あか落とし

	水あか落とし すばッとクリアを 用意する
	鉄粉除去後 ボディは水で濡れた 状態 適量をスポンジ に付ける
	スポンジに付けた 液剤をボンネット 半分に 縦・横に塗り広げる
	汚れがひどい場合は 上記を繰り返す ※スポンジ全体を手で 押さえ上から少し力 を加える
	作業後は水で 液剤が残らない ように洗浄する
	液剤は非常に 残りやすいので 必要に応じて スポンジ等で 洗浄する