










ザラクリーン 作業手順書

ザラクリーン作業手順書

	<p>① 施工前 モール等のすきまを 洗浄する</p>
	<p>② 該当場所に 水をかける</p>
	<p>③ ザラクリーンを 馬毛ブラシに 適量噴霧する</p>
	<p>④ 該当場所にも ザラクリーンを 噴霧する</p>
	<p>⑤ 馬毛ブラシを 汚れている個所 にあて汚れを除去する</p>
	<p>⑥ 該当箇所 汚れ除去完了</p>

ザラクリーン作業手順書

	<p>⑦ ザラクリーンを 水でたっぷり 洗浄する (乾くとシミの原因 になる可能性あり)</p>
	<p>⑧ ザラクリーンを 水でたっぷり 洗浄する (乾くとシミの原因 になる可能性あり)</p>
	<p>⑨ 洗浄後 必ずXP・PO2・ REVO II などの コーティング剤 で保護する</p>